

Publicación de canales e instructivos:

c. Impulsar y promocionar las iniciativas del uso y apropiación de las tecnologías de información y las comunicaciones en las organizaciones sociales en salud.

Se publicó en la página web y a través de redes sociales los diferentes canales de atención y los videos de instrucciones de uso de la Plataforma de telemedicina.

The screenshot shows the website bienestariips.com/capacitaciones/#portfolio. The header includes the Bienestar IPS logo, a search bar with the text "¿Qué estás buscando?", and navigation buttons for "Trabaja con nosotros", "Transparencia institucional", "Tu EPS", and "Oficina virtual". The main content area features a video player with the title "¿Cómo registrarse en Alone Patients App? | Pana H...". The video thumbnail shows a smartphone screen with the "Alone Patients App" registration form. Below the video player is a "Mirar en YouTube" button. To the right of the video player, there is a call to action: "Accede a nuestra plataforma de telemedicina" with a "Ver instructivos aquí" button. Below this, there are two more buttons: "Pagos en línea" with a dollar sign icon and "Hablemos" with a speech bubble icon.

Si tienes inquietudes haz clic en el video instructivo



Instructivo para ingreso al portal de oficina virtual bienestar IPS

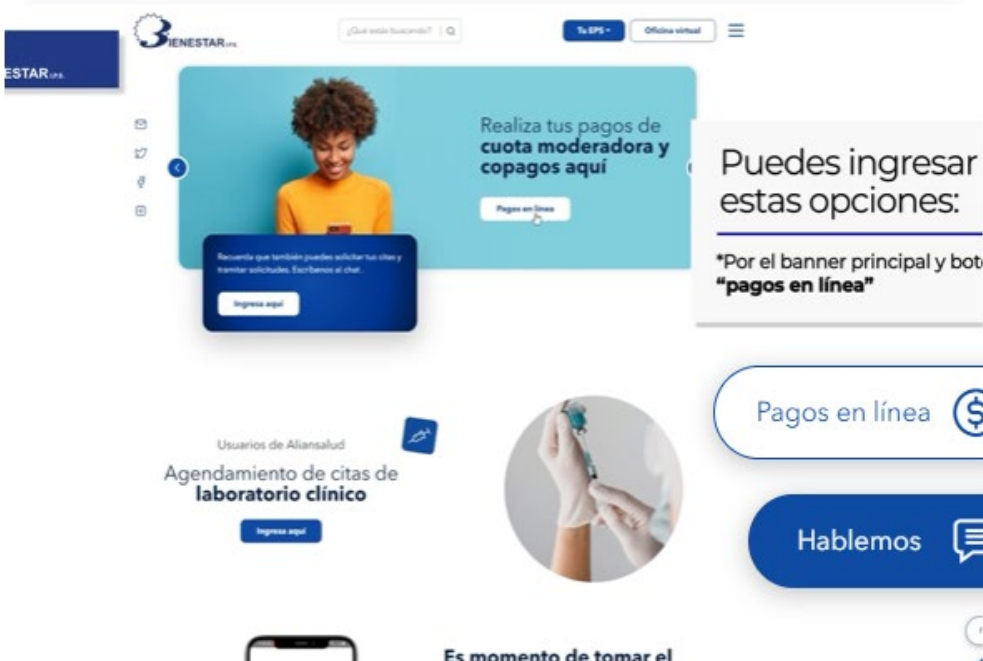
Instructivo para acceder a la Oficina Virtual

En bienestar IPS Te Cuidamos

bienestarpia.com

Pagos en línea 


Sigue estos pasos para hacer tus pagos en línea




Realiza tus pagos de cuota moderadora y copagos aquí

Puedes ingresar estas opciones:

*Por el banner principal y botón "pagos en línea"

Pagos en línea 

Hablemos 

Usuarios de Aliansalud

Agendamiento de citas de laboratorio clínico

Es momento de tomar el