

Publicación de canales e instructivos:

c. Impulsar y promocionar las iniciativas del uso y apropiación de las tecnologías de información y las comunicaciones en las organizaciones sociales en salud.

Se publicó en la página web y a través de redes sociales los diferentes canales de atención y los videos de instrucciones de uso de la Plataforma de telemedicina.

The screenshot shows the website bienestariips.com/capacitaciones/#portfolio. The header includes the Bienestar IPS logo, a search bar with the text "¿Qué estás buscando?", and navigation buttons for "Trabaja con nosotros", "Transparencia institucional", "Tu EPS", and "Oficina virtual". The main content area features a video player with the title "¿Cómo registrarse en Alone Patients App? | Pana H...". The video player shows a registration form for the "Alone Patients App" with fields for "Nombre del Paciente", "Apellido", "Fecha de nacimiento", "Sexo", "Correo electrónico", "Número de teléfono", "Código postal", "Dirección", "Ciudad", "País", "Categoría de paciente", "Tipo de consulta", "Fecha de inicio de la consulta", "Fecha de fin de la consulta", "Dirección de correo electrónico", "Dirección de teléfono", "Dirección de WhatsApp", "Dirección de Telegram", "Dirección de Facebook", "Dirección de Instagram", "Dirección de Twitter", "Dirección de LinkedIn", "Dirección de YouTube", "Dirección de Twitch", "Dirección de SoundCloud", "Dirección de Dribbble", "Dirección de Behance", "Dirección de DeviantArt", "Dirección de ArtStation", "Dirección de Pixiv", "Dirección de Wattpad", "Dirección de Wattpad", "Dirección de Wattpad", "Dirección de Wattpad", "Dirección de Wattpad", "Dirección de Wattpad", "Dirección de Wattpad", "Dirección de Wattpad", "Dirección de Wattpad", "Dirección de Wattpad". Below the video player is a "Mirar en YouTube" button. To the right of the video player is a large text block that says "Accede a nuestra plataforma de telemedicina" with a "Ver instructivos aquí" button and a "Hablemos" button. There are also buttons for "Pagos en línea" and "Hablemos".

Si tienes inquietudes haz clic en el video instructivo



Instructivo para ingreso al portal de oficina virtual bienestar IPS

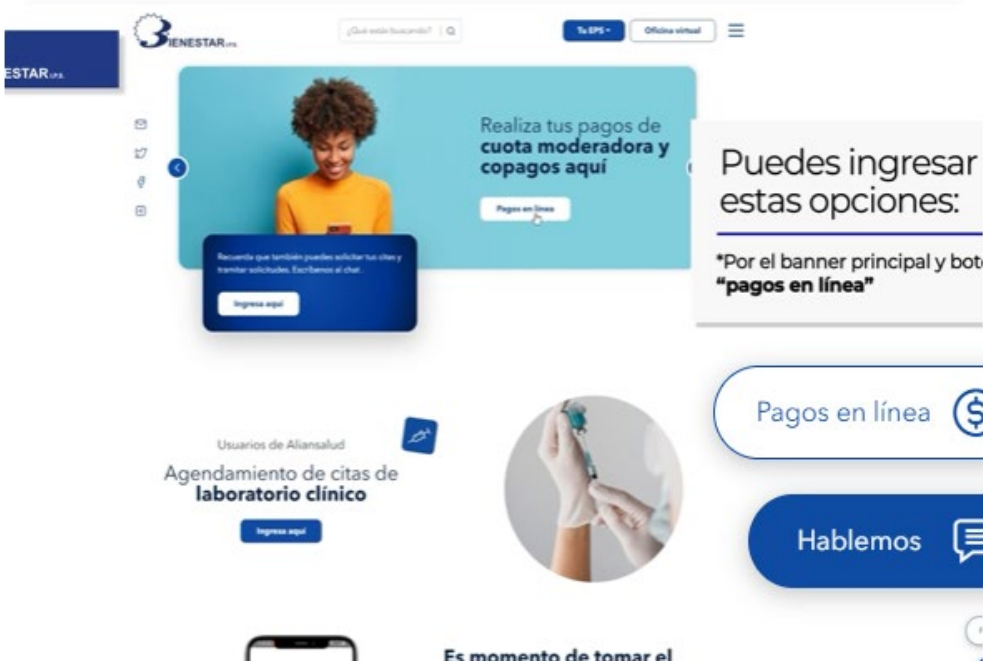
Instructivo para acceder a la Oficina Virtual

En bienestar IPS Te Cuidamos

bienestarpia.com

Pagos en línea 

Sigue estos pasos para hacer tus pagos en línea





Realiza tus pagos de cuota moderadora y copagos aquí

Pagos en línea

Puedes ingresar estas opciones:

*Por el banner principal y botón "pagos en línea"

Pagos en línea 

Hablemos 

Usuarios de Aliansalud

Agendamiento de citas de laboratorio clínico

Ingresar aquí

Es momento de tomar el